

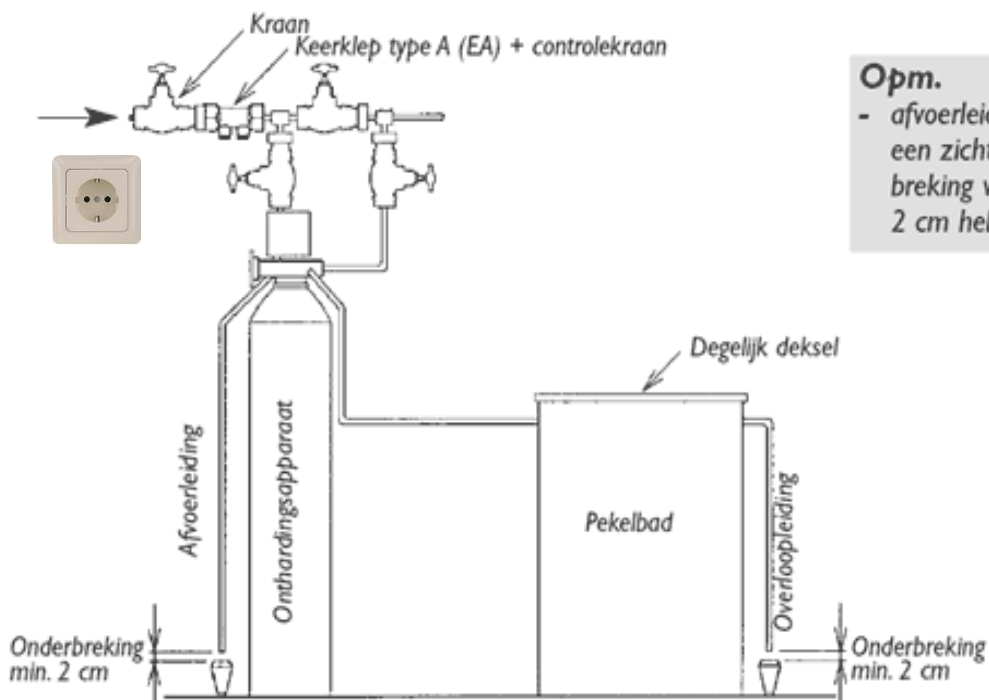
Aanvraag opstart ontharder info@valeco.be

Aanvrager :
Naam :
GSM : E-mail :


Werk
Contact persoon ter plaatse:
GSM : E-mail :
Adres : Gemeente:
Installateur :
Contactpersoon:
GSM : E-mail :
Toestel :

Installatie voorschriften

- Montage plaats bereikbaar
- Voorzie bypass kraan
- Waterdruk min 2,5 Bar max. 5 bar
- Temperatuur min/max 1/ 35 °C
- Aansluiting enkel met flexibels demonteerbaar voor opstart
- Stroom aanwezig 230 V aan toestel aantal stopcontacten
- Afvoer aanwezig aan toestel per fles minstens 2!
- Stuurkop aanwezig
- Harsen aanwezig, aantal zakken
- Geen water op de installatie
- Afzagen stuigbuis en opvullen van door onze diensten.
- OPGELET stuigbuis moet rechtstaand uit de fles kunnen.



Opm.
- afvoerleidingen moeten een zichtbare onderbreking van minimum 2 cm hebben



Versnijkraan

1 = flexibels

2 = watermeter

3 = schut off bij regeneratie sluit deze water af

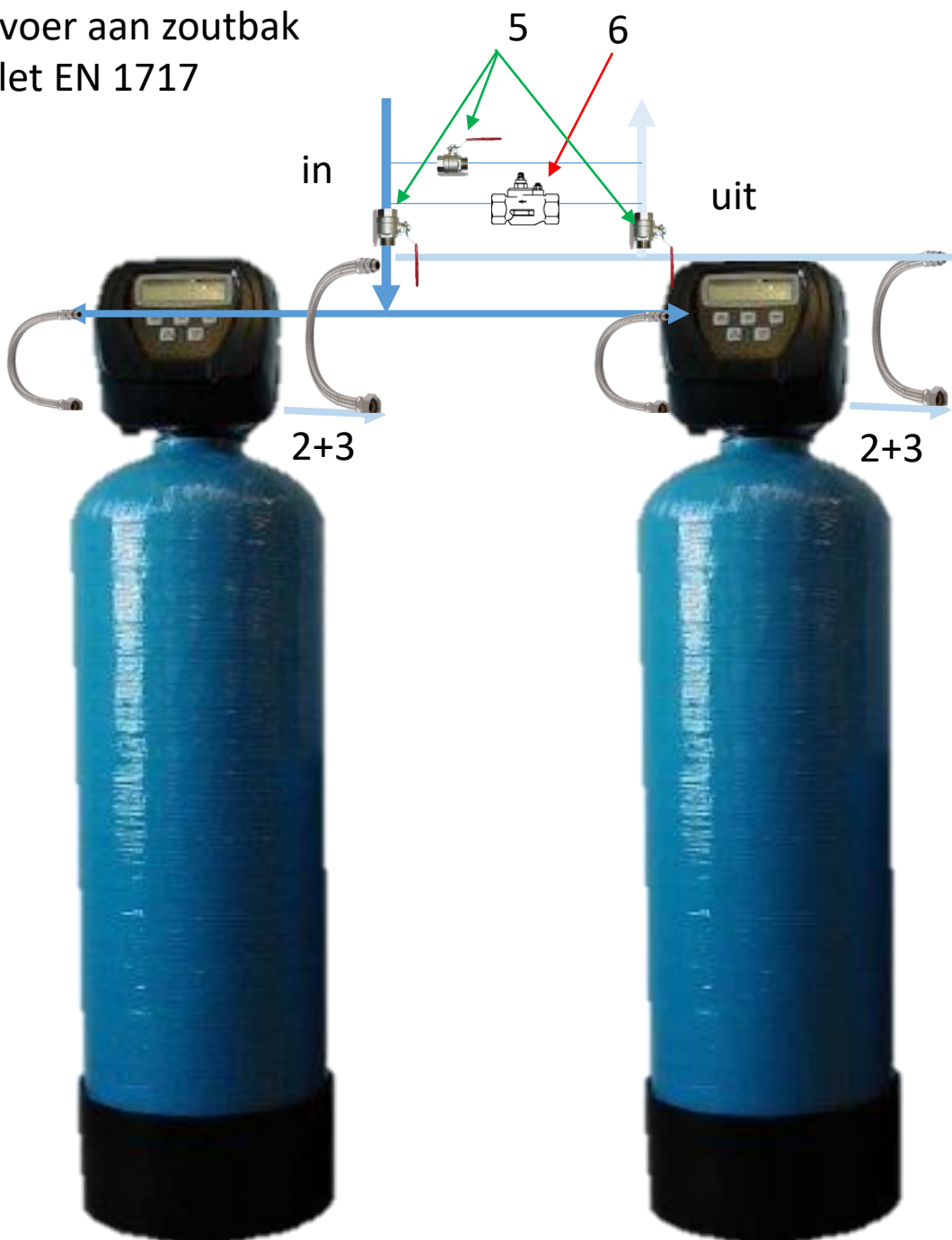
Opletten best na de T afstand links rechts dezelfde afstand

2 min. stopcontacten voorzien

2 x afvoer aan stuurkop

2 x afvoer aan zoutbak

Opgelet EN 1717



Levering bestaande uit



AANTAL
Harsflessen
.....



Resthardheidsventiel
.....



Zoutalarm
.....



Flexibels sets
.....



Harsdesinfectie
.....



Stuurkleppen
.....



Shutt-off ventiel
.....



Zoutbakken
.....



Stuigbuis
.....

